

SÉMINAIRE GRAND-EST WINFOCUS FRANCE

2^{ème} édition

11-12 DÉCEMBRE 2018

METZ

PROGRAMME PRÉLIMINAIRE



CHR METZ-THIONVILLE
HÔPITAL DE MERCY
1, ALLÉE DU CHÂTEAU
57530 ARS-LAQUENEXY

INFORMATIONS ET PROGRAMME SUR
www.sgewff.org

FORMATIONS PROPOSÉES

LE MARDI 11 ET LE MERCREDI 12 DÉCEMBRE 2018

FORMATION 1

INITIATION À L'ÉCHOGRAPHIE CLINIQUE D'URGENCE (USLS-BL1, NIVEAU DÉBUTANT OU REMISE À NIVEAU)

OBJECTIFS

- Familiarisation avec l'outil échographique
- Connaître les principales indications de l'échographie en urgence ou en soins intensifs
- Définir et rechercher les images en sélectionnant les différentes fenêtres et incidences

MÉTHODES PÉDAGOGIQUES

- Apport théorique et pratique sur volontaire sain (ratio 1/3 sur 2/3)
- Examen pré et post enseignement
- Support de cours (vidéos & pdf)
- Remise d'un carnet d'apprentissage
- Attestation de présence signée par l'association WINFOCUS-France

OU

FORMATION 2

ÉVALUATION HÉMODYNAMIQUE ÉCHO-AUGMENTÉE (HD-2, NIVEAU AVANCÉ, APTITUDE À RÉALISER LES PRINCIPALES COUPES CARDIAQUES RECOMMANDÉE)

OBJECTIFS

- Se perfectionner en évaluation hémodynamique du patient critique grâce à l'outil échographique
- Définir et rechercher les images clés en sélectionnant les différentes fenêtres et incidences
- Connaître les critères de qualité de ces fenêtres
- Développer l'habileté gestuelle et le raisonnement algorithmique (cas cliniques pratiques)

MÉTHODES PÉDAGOGIQUES

- Cours théoriques et pratiques
- Apport théorique et pratique sur volontaire sain
- Examen pré et post enseignement
- Support de cours (vidéos & pdf)
- Attestation de présence signée par l'association WINFOCUS-France

MARDI 11 DÉCEMBRE

MATIN

FORMATION 1
**INITIATION À
L'ÉCHOGRAPHIE
CLINIQUE D'URGENCE**

(USLS-BL1,
NIVEAU DÉBUTANT
OU REMISE À NIVEAU)

J1 : PREMIER
CONTACT, FENÊTRES
PRINCIPALES

FORMATION 2

**ÉVALUATION
HÉMODYNAMIQUE
ÉCHO-AUGMENTÉE**

(HD-2,
NIVEAU AVANCÉ,
APTITUDE À RÉALISER
LES PRINCIPALES
COUPES CARDIAQUES
RECOMMANDÉE)

J1: RAPPELS
ET AU DELÀ...

APRÈS
MIDI

MERCREDI 12 DÉCEMBRE

MATIN

FORMATION 1
**INITIATION À
L'ÉCHOGRAPHIE
CLINIQUE D'URGENCE**

(USLS-BL1,
NIVEAU DÉBUTANT
OU REMISE À NIVEAU)

J2 : INTÉGRATION
CLINIQUE ET
ALGORITHMES

FORMATION 2

**ÉVALUATION
HÉMODYNAMIQUE
ÉCHO-AUGMENTÉE**

(HD-2,
NIVEAU AVANCÉ,
APTITUDE À RÉALISER
LES PRINCIPALES
COUPES CARDIAQUES
RECOMMANDÉE)

J2 : MISE EN
APPLICATION
CLINIQUE

APRÈS
MIDI

FORMATION 1 - J1

Atelier pratique  Théorie  Atelier Interactif 

INITIATION À L'ÉCHOGRAPHIE CLINIQUE D'URGENCE

(USLS-BL1, NIVEAU DÉBUTANT OU REMISE À NIVEAU)

J1 : PREMIER CONTACT, FENÊTRES PRINCIPALES

08:30 ACCUEIL

09:00 Evaluation pré-cours.

09:30 Introduction, Les Bases : Ce que vous devez savoir à propos des ultrasons : Bases théoriques, aspects techniques.

 10:15 Découverte des Appareils

10:30 PAUSE

 10:45 3P - Phase 1 - Péritoine

 11:15 3P - Phase 1 - Péritoine

12:30 DÉJEUNER

 13:45 3P - Phase 2 - Péricarde

 14:30 3P - Phase 2 - Péricarde

 15:30 Echographie Pulmonaire

16:15 PAUSE

 16:30 Airway Management

 17:30 Echographie Pulmonaire - Airway Management

18:30 FIN DE LA 1ÈRE JOURNÉE

FORMATION 2 - J1

Atelier pratique  Théorie  Atelier Interactif 

ÉVALUATION HÉMODYNAMIQUE ÉCHO-AUGMENTÉE
(HD-2, NIVEAU AVANCÉ, APTITUDE À RÉALISER LES PRINCIPALES COUPES
CARDIAQUES RECOMMANDÉE)

J1 : RAPPELS ET AU DELÀ...

09:00 ACCUEIL

09:15 Présentation, Evaluation pré-cours.

09:45 Les Bases théoriques & aspects techniques à propos des ultrasons.

10:15 Les Bases Techniques : Rappel des coupes et des principales fenêtres.

11:00 PAUSE

 11:10 Applications Pratiques par groupes

12:30 DÉJEUNER

 13:45 Fonction Systolique Globale : FEVG Visuelle, FR, onde S'

 14:30 Fonction Systolique Segmentaire pour les nuls

 14:45 Applications Pratiques par groupes

15:45 PAUSE

 16:00 Fonction diastolique et pressions de remplissage du VG

 16:45 Intérêt de l'échographie pulmonaire dans le diagnostic d'OAP cardiogénique

 17:00 Applications pratiques par groupes

18:00 FIN DE LA 1ÈRE JOURNÉE

FORMATION 1 - J2

Atelier pratique  Théorie  Atelier Interactif 

INITIATION À L'ÉCHOGRAPHIE CLINIQUE D'URGENCE
(USLS-BL1, NIVEAU DÉBUTANT OU REMISE À NIVEAU)

J2 : PREMIER CONTACT, FENÊTRES PRINCIPALES

 08:30 Evaluation hémodynamique d'un patient en état de choc

 09:15 Evaluation hémodynamique d'un patient en état de choc

10:15 PAUSE

 10:45 Aorte et Thrombo-phlébite

 11:45 Thrombo-phlébite et Aorte

12:30 DÉJEUNER

 13:45 DTC + Nerf Optique + Pupille

 14:15 DTC + Nerf Optique + Pupille

 15:00 Rein et GIU/GEU

 15:30 Rein et GIU/GEU

16:00 PAUSE

16:15 Algorithme d'intégration (Blue Protocole, ACR).

 16:30 Cas Cliniques et Mise en Situation

 17:00 Échographie Interventionnelle & autres indications

17:45 Evaluation post-cours.

18:00 Correction examen - Synthèse de l'enseignement et annonces.




18:30 FIN DE LA 2ÈME JOURNÉE

FORMATION 2 - J2




Atelier pratique  Théorie  Atelier Interactif 

ÉVALUATION HÉMODYNAMIQUE ÉCHO-AUGMENTÉE
(HD-2, NIVEAU AVANCÉ, APTITUDE À RÉALISER LES PRINCIPALES COUPES
CARDIAQUES RECOMMANDÉE)





J2 : RAPPELS ET AU DELÀ...

-  08:30 Evaluation des pressions ventriculaires droites et signes de CPA
-  09:10 Intérêt de l'échographie 4P dans le diagnostic d'EP
-  09:25 Epanchements péricardiques et tamponnade


09:50 PAUSE

-  10:00 Hypovolémie et indices statiques de réponse au remplissage
-  10:30 Epreuves dynamiques de réponse au remplissage
-  11:00 Applications pratiques par groupes

12:00 DÉJEUNER

-  13:00 Valvulopathies pour les nuls
-  13:20 Echographie dans l'ACR
-  13:40 Algorithmes et rappel des limites
-  14:15 Cas cliniques Pathologiques 1

15:45 PAUSE

-  16:00 Cas cliniques Pathologiques 2
- 17:30 Synthèse du séminaire.
- 17:45 Post Test

18:00 FIN DE LA 2ÈME JOURNÉE

Tout bulletin non complété correctement ou non accompagné de son règlement ne sera pas traité. Conditions d'annulation : toute annulation doit être transmise par écrit à MCO Congrès. Pour toute annulation notifiée avant le **1^{er} Novembre 2018** : remboursement de 50% des sommes versées. Pour toute annulation notifiée après le **1^{er} Novembre 2018** : aucun remboursement.

Nom : Prénom :

Adresse professionnelle complète :

Code Postal : Ville :

Tél. : Portable :

email :

INSCRIPTION CONGRÈS 700 EUROS

Votre choix :

FORMATION 1 : INITIATION À L'ÉCHOGRAPHIE CLINIQUE D'URGENCE

FORMATION 2 : ÉVALUATION HÉMODYNAMIQUE ÉCHO-AUGMENTÉE

Attention l'atelier 2 nécessite la parfaite aptitude à réaliser les principales coupes cardiaques recommandée hemodynamique. Les droits d'inscription comprennent l'accès aux sessions, les documents du congrès, les pauses et déjeuners du congrès.

PAIEMENT

Montant total de votre inscription€TTC

PAR PAIEMENT PAR CHÈQUE (en euros)
libellé à l'ordre de MCO Congrès

EN LIGNE SUR : www.smwff.org

Conformément à ses engagements et au RGPD, MCO CONGRES collecte vos données personnelles pour la gestion de votre inscription au Congrès et son bon déroulement, sur la base de votre consentement, d'une relation contractuelle ou de notre intérêt légitime à fournir la meilleure qualité de services.

Ces données sont également traitées à des fins de réalisation d'opérations de marketing, de réalisations d'études, de statistiques. Elles sont destinées aux entités de MCO CONGRES, et éventuellement à leurs partenaires pour la réalisation des finalités susvisées. MCO CONGRES garantit la confidentialité et la sécurité des données personnelles.

Vous pouvez accéder aux données vous concernant ou demander leur effacement. Vous disposez également d'un droit d'opposition, d'un droit de rectification et d'un droit à la limitation du traitement de vos données (cf. cnil.fr pour plus d'informations sur vos droits).

Pour exercer ces droits ou pour toute question sur le traitement de vos données dans ce dispositif, vous pouvez contacter notre délégué à la protection des données (DPO) en écrivant à MCO CONGRES, Délégué à la Protection des données- Villa Gaby 285, Corniche Kennedy - 13007 Marseille - France ou à l'adresse dpo@mycongres.com.

En cochant cette case, je déclare avoir pris connaissance des informations relatives au Traitement des données personnelles, conformément aux dispositions du Règlement Général sur la Protection des Données (RGPD).

En cochant cette case, je donne à l'organisateur le droit d'exploiter mon image, dans le cas où je serais photographié ou filmé.



SÉMINAIRE GRAND-EST WINFOCUS FRANCE

2^{ème} édition 11-12 DÉCEMBRE 2018
METZ

ORGANISATION GÉNÉRALE : MCO CONGRÈS

Contact informations et inscriptions : julie.faber@mcocongres.com

www.mcocongres.com

